

CONGRESSO 2022
ANDAV
Sistemas Alimentares e a
Responsabilidade
Brasileira
Marcio Milan
Vice-Presidente Institucional
ABRAS

Representação Nacional **ABRAS**

**FORÇA PARA
ATUAR EM TODO
O BRASIL**



**27
ESTADUAIS**

O setor supermercadista em **grandes números**

Com uma história dedicada a fortalecer e desenvolver o setor supermercadista, a ABRAS coleciona muitos capítulos de relevantes contribuições para um dos setores mais representativos da economia brasileira.

R\$ **611,2**
BILHÕES
de faturamento
em 2021

7,03%
DO PIB

237,8
MIL
check-outs

3,1
MILHÕES
de colaboradores
diretos e indiretos

28
MILHÕES
de consumidores por dia
passam pelas lojas do setor

92.588
LOJAS
em todo o País

Cenário Macroeconômico

Impactos direto da inflação
no setor supermercadista:

energia

combustíveis

frete

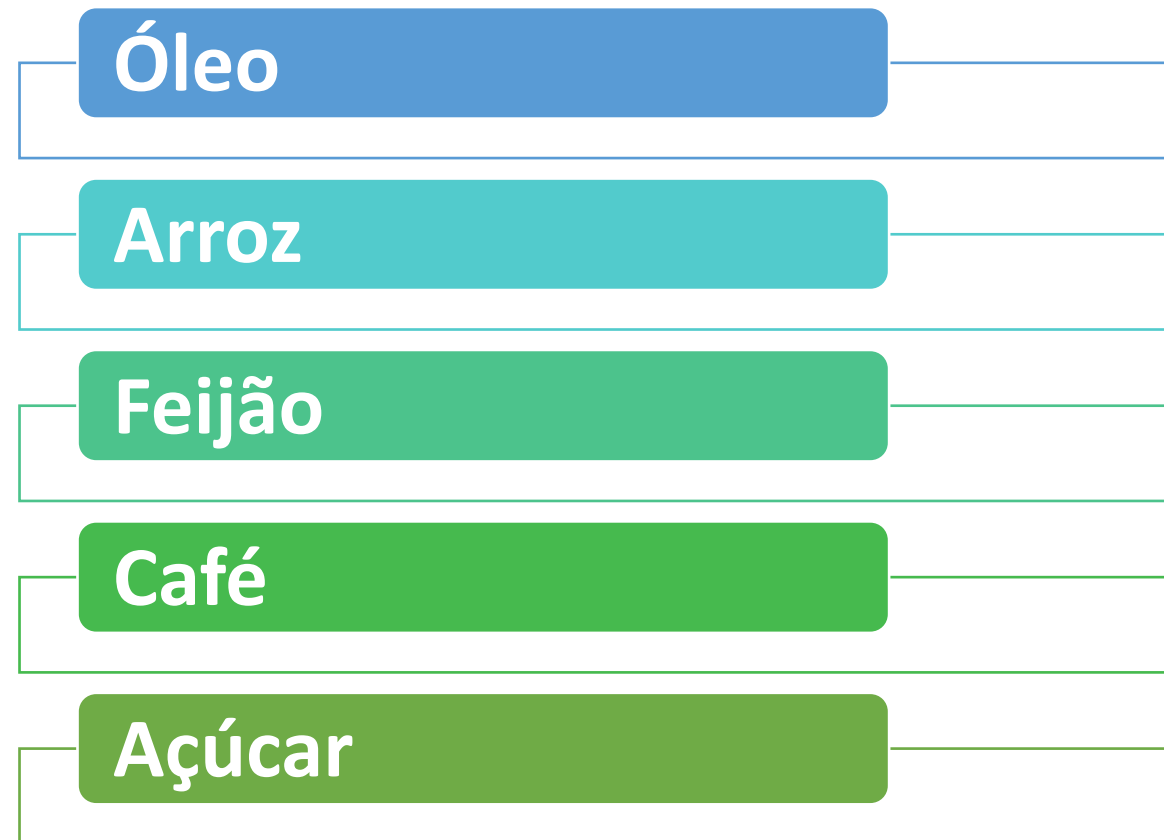
O consumidor

Renda mais restrita
x
inflação de dois dígitos

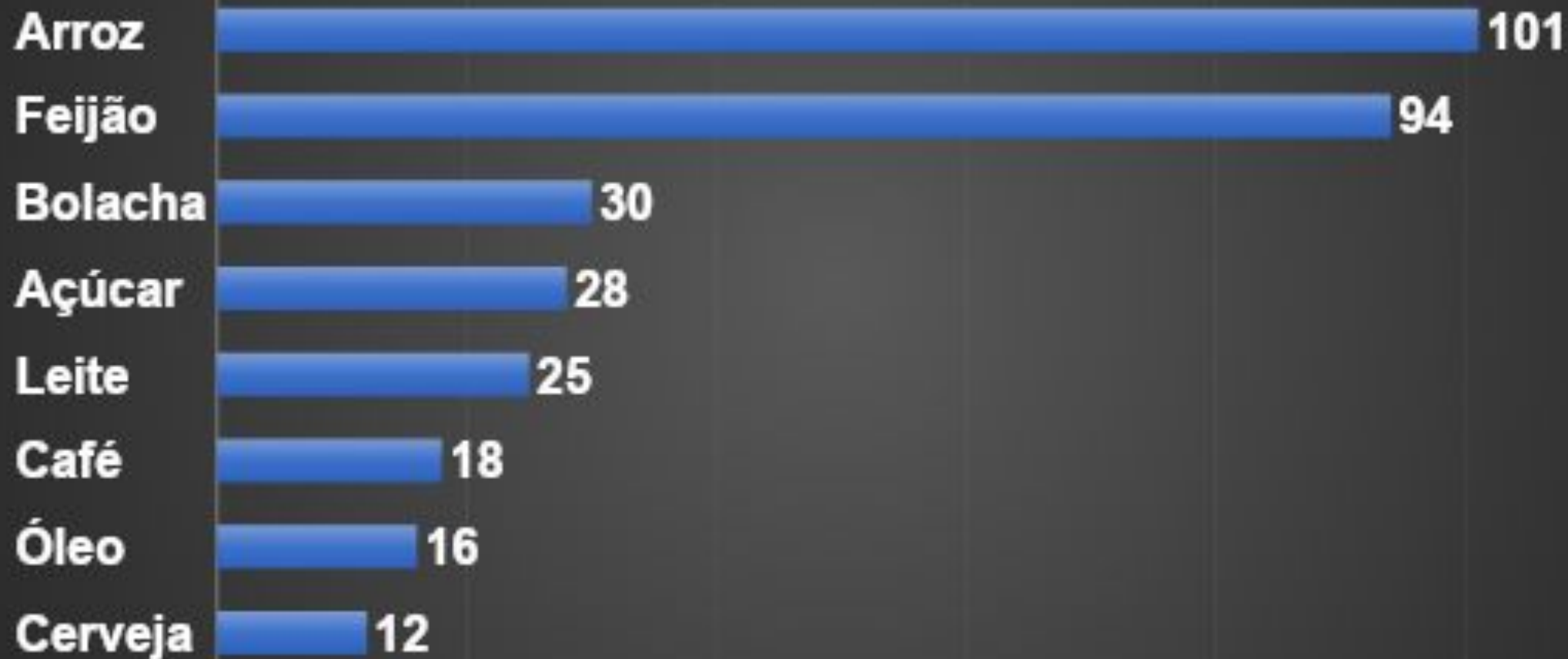
=

Caçada à promoções
Busca por marca própria
Mudança de marca

Categories
show the
gain of the
segment
Low Price



Quantidade de marcas que fazem 80% do consumo no Brasil



Evolução do Consumo nos Lares Brasileiros e projeção para 2022

O índice monitora e contextualiza o comportamento dos consumidores considerando o cenário macroeconômico e fatores sazonais que impactam diretamente o consumo no lares. Com abrangência nacional, o Consumo nos Lares contempla todos os formatos de varejo alimentar operados pelo setor supermercadista, como lojas de vizinhança, minimercado, supermercado, hipermercado, atacarejo, superproximidade, e-commerce



ACUMULADO
+ 2,20%

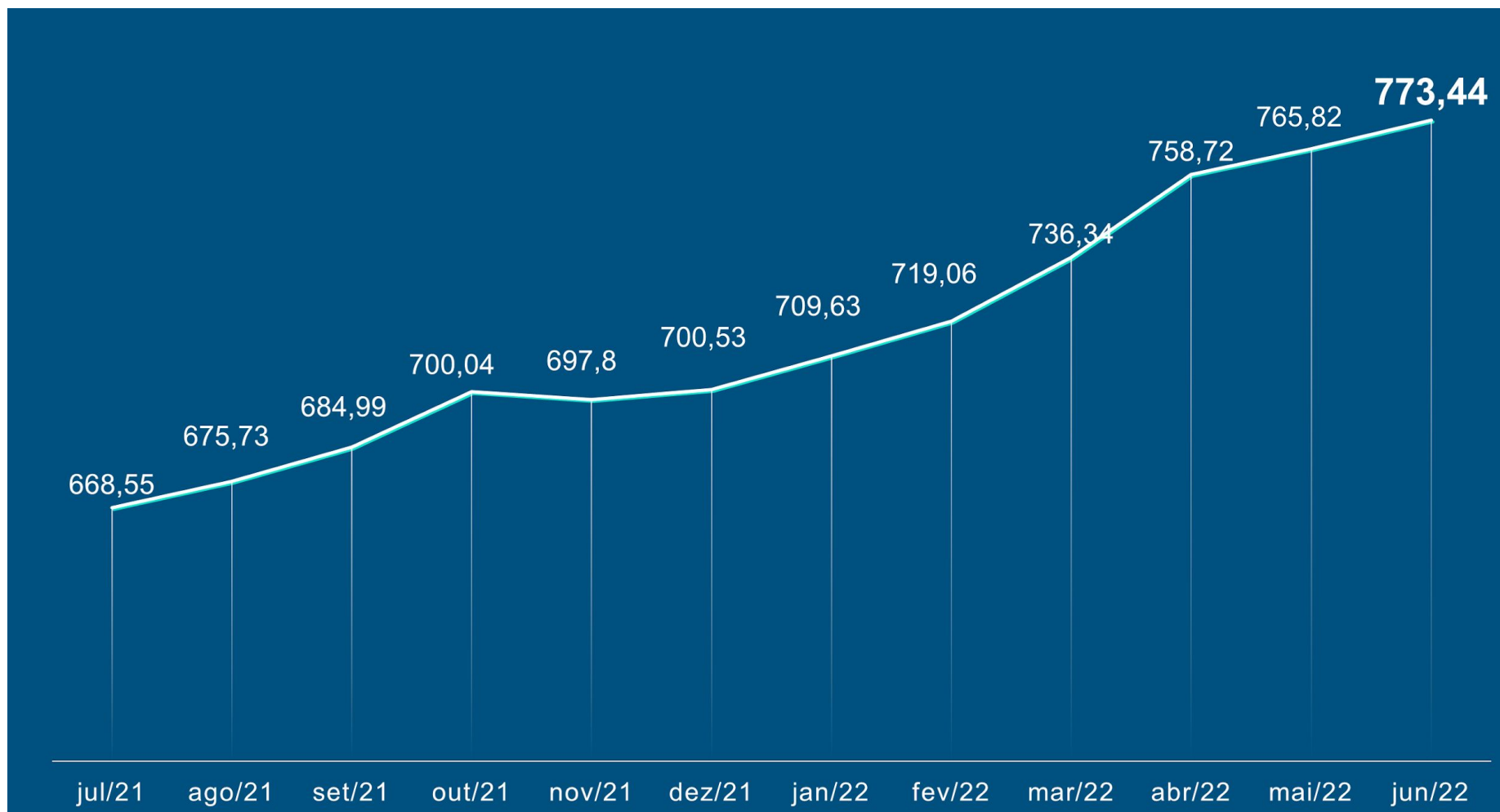
PROJEÇÃO -
ANO
**+ 3,00% A
3,30%**

Cesta **Abrasmercado**

Somos responsáveis por comercializar 87,3% dos alimentos, bebidas e de produto de limpeza e higiene no Brasil. Por meio do nosso indicador Abrasmercado, monitoramos as variações de preços em todas as regiões do Brasil, em uma cesta composta por 35 produtos de largo consumo como alimentos, bebidas, carnes, produtos de limpeza, itens de higiene e beleza que fazem parte do dia a dia dos consumidores.



Evolução dos preços médios da Cesta Abrasmercado em 12 meses



+ 0,99%
Variação mensal

+ 10,41%
Variação no semestre

+ 16,80%
Variação em 12 meses

MIPs – Medicamentos Isentos de Prescrição Médica

Medicamentos Isentos de Prescrição Médica

PL 1774/2019



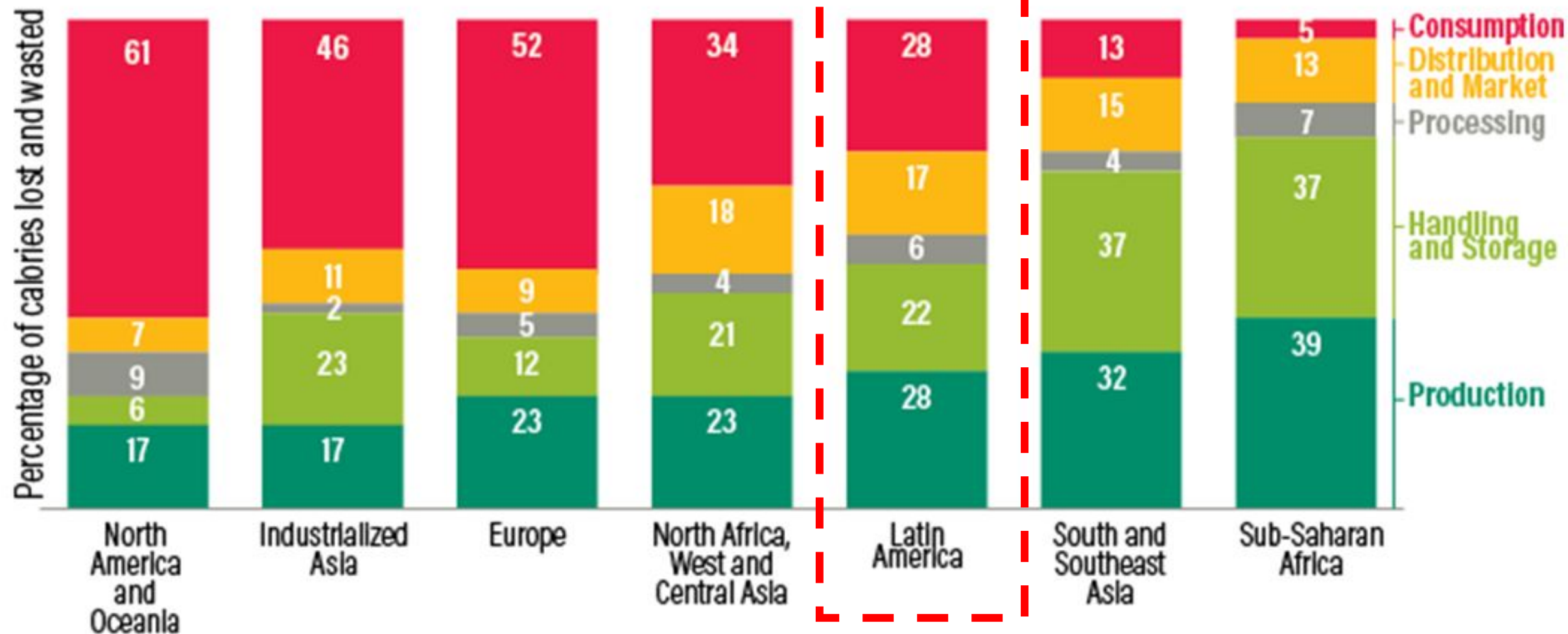
Ampliar o acesso aos consumidores de Medicamentos Isentos de Prescrição e diminuir os preços

Não há impedimento para a venda de medicamentos sem prescrição nos supermercados

São medicamentos que ficam fora do balcão da farmácia e não precisam de assistência do balconista ou de um farmacêutico na hora da compra

Medicamentos isentos de prescrição são amplamente comercializados nos sites das farmácias, nas compras por telefone ou pedidos por aplicativos com entrega na sua casa, no seu local de trabalho

Where food loss and waste occurs along the food supply chain

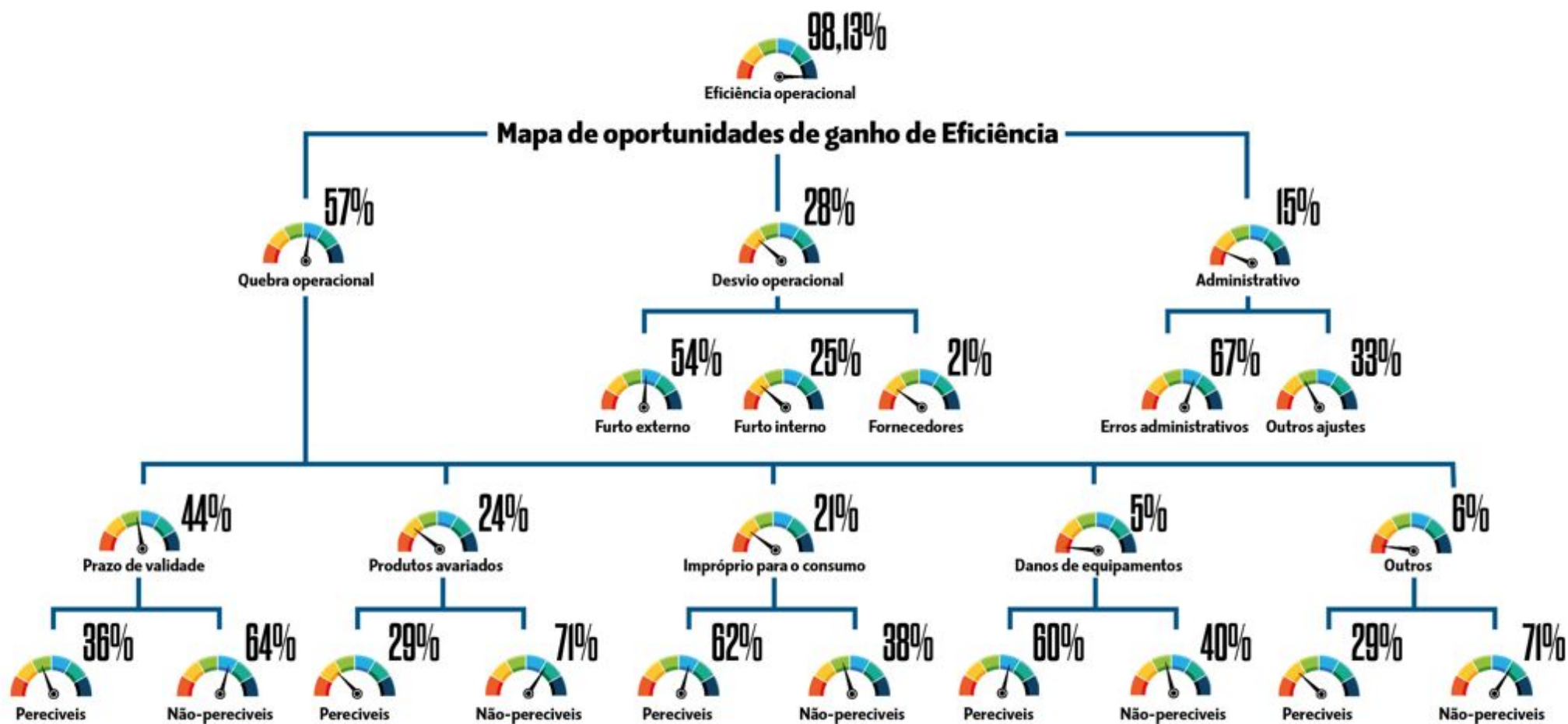


Índice de eficiência operacional **ABRAS** (%)

Com 98,13% de eficiência operacional, aferido na mais recente apuração, o estudo identifica e aponta as oportunidades de ganhos de eficiência para que o varejo alimentar brasileiro possa seguir mantendo altos índices de eficiência operacional. A Pesquisa de Eficiência Operacional revela – há mais de 20 anos – os formatos de loja mais eficientes, as medidas mais relevantes adotadas pelo setor e traz os produtos que mais impactam o nível de eficiência operacional dos supermercados.



Alavancas e oportunidades de ganho de eficiência operacional – redução e desperdício



Best Before

(Melhor consumir até)

É muito importante que as pessoas entendam que o “*Best Before*” é um conceito de validade de alimentos que NADA tem a ver com comercialização de alimentos vencidos ou impróprios;

O “*Best Before*” é um conceito de validade, que trata de um prazo de durabilidade mínima de alguns tipos de alimentos e que é utilizado em vários países do mundo;

Nosso principal objetivo, com o “*Best Before*”, é contribuir para reduzir o desperdício, evitando que muita comida boa, adequada e segura para o consumo, vá para o lixo, como ocorre hoje;

PORTARIA 458/2022

- **Portaria 458/2022 do MAPA, dispensa da indicação da validade do produto;**
- **Com esta medida o supermercado pode aumentar a Eficiência Operacional nas seções de FLV, onde as perdas e desperdícios são significativos dentro da categoria de perecíveis.**

Combate à fome

Conectar o desperdício à fome

- 1) Políticas públicas sociais estruturantes de distribuição de renda;
- 2) Políticas públicas para segurança alimentar, nutricional e climáticas;
- 3) Mapeamento dos pontos de desperdício (oferta) e da população vulnerável por alimentos (demanda);
- 4) Georreferenciamento dos atores da Cadeia Nacional de Abastecimento com potencial de venda ou doação de excedentes com os interessados em receber e comprar cargas de alimentos de pequeno, médio e grande porte;
- 5) Oferecer ambiente de segurança jurídica e de incentivo fiscal (Isenção de ICMS) aos atores responsáveis pela conexão e destinação do desperdício a favor do combate a fome;
- 6) Ampliação das doações das empresas;
- 7) Divulgação das iniciativas e credibilidade e confiança dos sistemas;
- 8) O papel dos estoques reguladores;
- 9) Mapeamento das capacidades;
- 10) Transporte, logística fracionada e entrepostos de cargas para viabilizar a distribuição das doações humanitárias, vendas comerciais, vendas solidárias;
- 11) Responsabilidade compartilhada.



Marcio Milan
Vice-Presidente Institucional
ABRAS

Obrigado